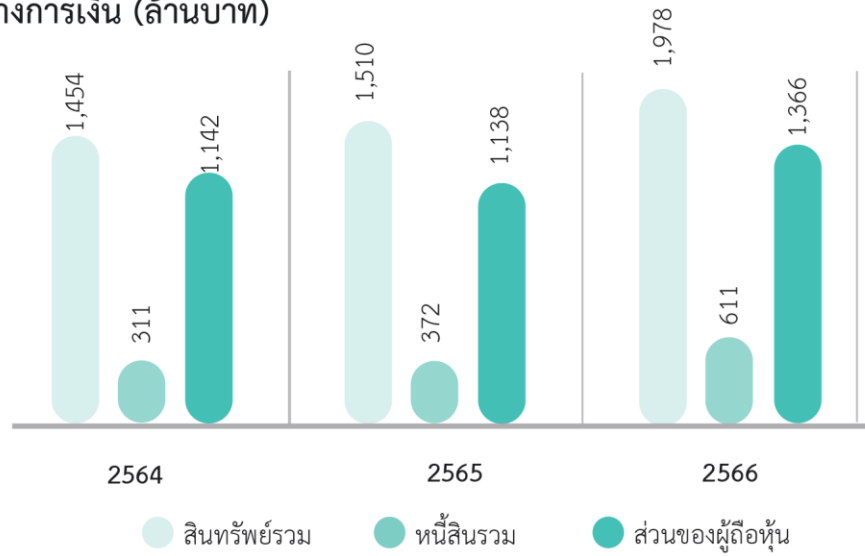


ข้อมูลทางการเงินโดยสรุป

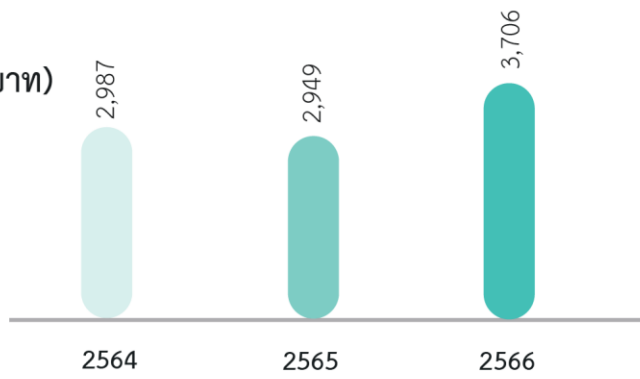
	2564	2565	2566
ผลการดำเนินงาน (หน่วย : ล้านบาท)			
รายได้จากการขาย	2,981	2,940	3,697
รายได้รวม	2,988	2,949	3,706
ต้นทุนขาย	2,443	2,459	2,933
กำไรขั้นต้น	537	480	764
กำไรสุทธิ (ขาดทุน) ส่วนที่เป็นของผู้เป็นเจ้าของบริษัทใหญ่	209	125	357
กำไรต่อหุ้นขั้นพื้นฐาน (EPS)	0.32	0.19	0.55
ROE (%)	19.30	10.97	28.53
ROA (%)	17.75	10.33	23.57
ฐานะทางการเงิน (หน่วย : ล้านบาท)			
สินทรัพย์รวม	1,454	1,510	1,978
หนี้สินรวม	311	372	611
ส่วนของผู้ถือหุ้น	1,142	1,138	1,367
D/E (Times)	0.27	0.33	0.45
Current Ratio (Time)	2.16	1.82	1.68
เงินปันผลต่อหุ้น	0.25	0.15	0.45
กระแสเงินสด (หน่วย : ล้านบาท)			
เงินสดสุทธิได้มาจาก (ใช้ไปใน) การดำเนินงาน	48	474	72
เงินสดสุทธิได้มาจาก (ใช้ไปใน) กิจกรรมลงทุน	(266)	(138)	(250)
เงินสดสุทธิได้มาจาก (ใช้ไปใน) กิจกรรมจัดหาเงิน	(61)	(116)	(23)



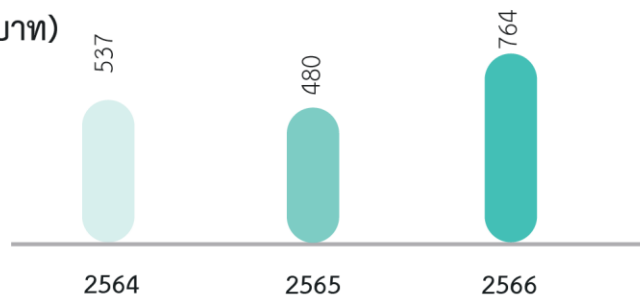
ฐานะทางการเงิน (ล้านบาท)



รายได้รวม (ล้านบาท)



กำไรขั้นต้น (ล้านบาท)



กำไร (ขาดทุน) สุทธิส่วนที่เป็นของผู้เป็นเจ้าของของบริษัทใหญ่ (ล้านบาท)

